

# 会員専用Webサイトの使い方

## 【ログイン画面】



IDとパスワード(会員登録通知書に記載)を入力し、ログインボタンをクリックして下さい。

**チェック!**

ログインできない場合は、IDとパスワードが違ってないか、使用申請書を提出しているかを再度確認して下さい。

**ログイン成功**

## 【メインメニュー】



### 組織情報

ご自身およびグループのポイントの確認をすることができます。

### 商品購入

弊社取り扱い製品を24時間いつでも製品を注文することができます。

### 購入履歴

ご自身が過去に購入した情報を閲覧できます。

### オートシップ

オートシップ購入商品の追加変更ができます。

### セミナー情報

最新の催事スケジュールを24時間いつでも確認することができます。

### 登録情報変更

登録情報の追加変更ができます。

### パスワード変更

パスワードの変更ができます。

### 明細書

コミッション金額が確認できます。



ホーム > パスワード変更

### パスワード変更

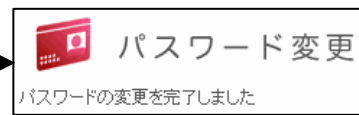
新しいパスワードをご記入の上、「パスワードを変更する」ボタンをクリックしてください。

現在のパスワード

新しいパスワード

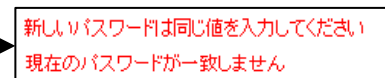
確認パスワード

変更成功



上記のメッセージが表示されたら変更完了です。変更したパスワードはログアウト後から使えます。

失敗



上記のエラーメッセージが出た場合メッセージに従い、再度入力して下さい。



**バイナリー系列**  
1人から必ず2名の会員が配置されるように制限された組織図。

**紹介系列**  
紹介情報のつながりを管理している組織図です

対象となっている年月は赤枠内の表示にて確認して下さい。

【バイナリー系列】

ログインした会員様のパーソナル情報が表示されます。

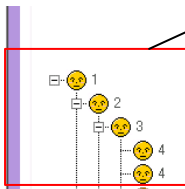
会員番号を指定すると、傘下の対象会員の組織図が見れます。

会員番号、ニックネーム、自己売上、グループ売上、の4項目での検索が可能です。

組織図表示された会員様の  
会員番号、ニックネーム、登録日、自己売上、グループ売上  
が確認できます。(青枠参照)

バイナリー組織図、紹介者組織図がどのように組み立てられているか確認することが出来ます。

【紹介系列】



会員番号	ニックネーム	登録日	自己売上	グループ売上
000001001	F	06/08/03	10,000P	1,331,000P
000001002	F	06/08/03	10,000P	120,000P
0000019001		06/08/04	0P	0P
0000019002		06/08/04	0P	0P
0000019003		06/08/04	0P	0P